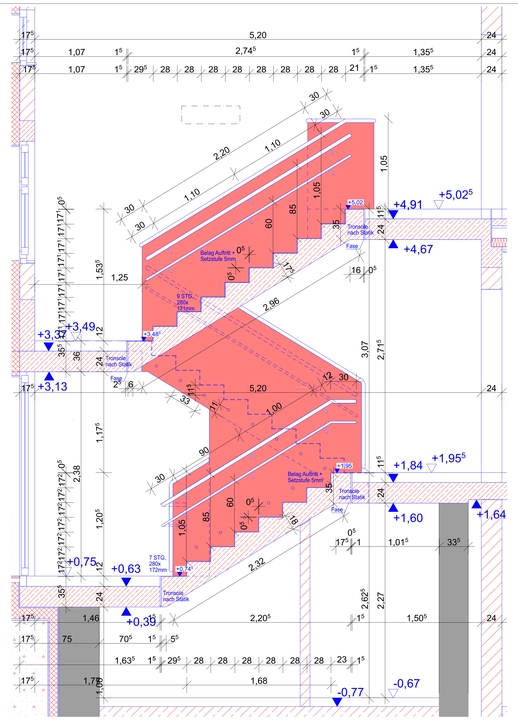

SCHNITT D01 TREPPENHAUS 1:5

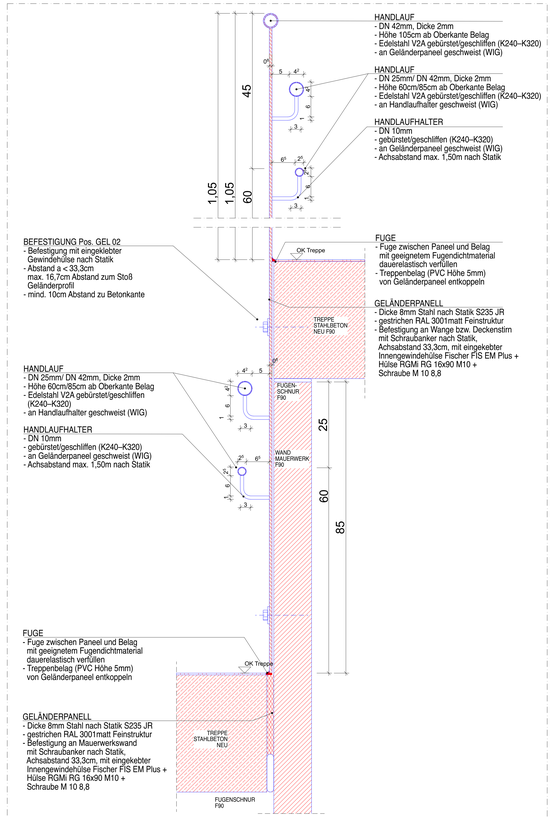

SCHNITT D02 TREPPENHAUS MIT DURCHLAUFENDEN GELÄNDERPANEEL 1:5

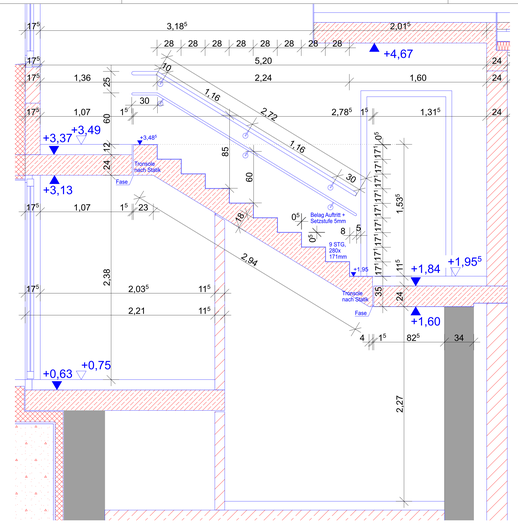

Schnitt TR2-TR2

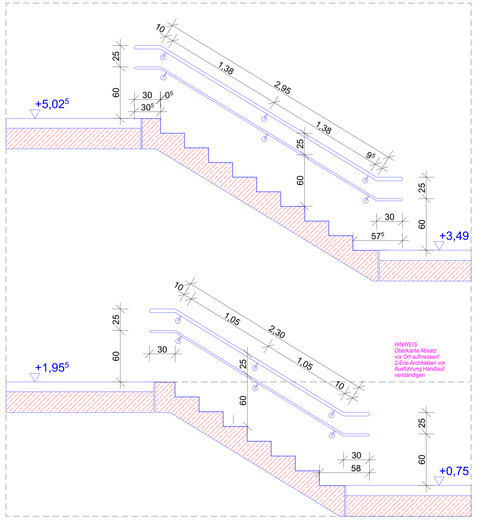

Schnitt TR5-TR5

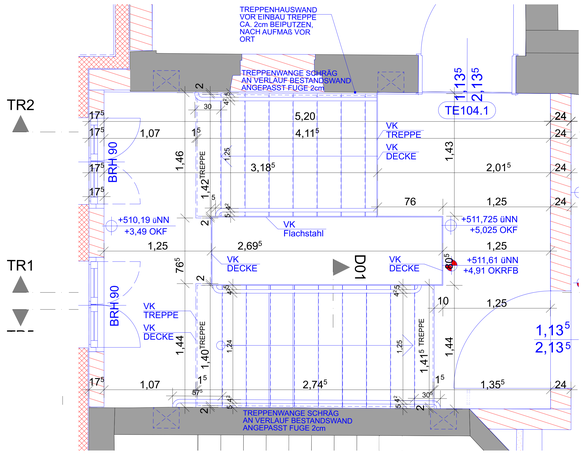

Grundriss OG1 Ausschnitt

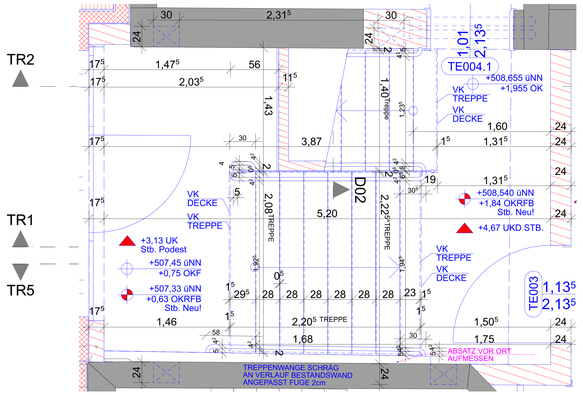

Grundriss EG Ausschnitt

TRAGENDE INNEN- UND AUSENWÄNDE SIND FORTLAUFEND GEMÄß AKTUELLEM BAUTENSTAND AUF TRAGFÄHIGKEIT DURCH STATIKER ZU PRÜFEN!

TREPPENLÄUFE SCHALLENTKOPPELT NACH STATI K

Legende

Abkürzungen

Alle Rohbauöffnungen gelten ab Oberkante Fertigfußboden!

MAßANGABEN - Der Bestand beruht auf den Aufmaßplänen des Vermessungsbüros Stiegler vom 24.3.2011/07.01.2025/14.02.2025. Differenzen sind mit der Bauüberwachung abzustimmen.
Sämtliche Maße sind vom Unternehmer eigenverantwortlich am Bau zu prüfen!

FENSTERHÖHEN - werden wie folgt angegeben: Oberkante Brüstung mit bis Unterkante Fenstersturz roh, bei Fenstern mit Rollladenkasten Oberkante Brüstung mit bis Unterkante Rollladenkasten!

TRAGWERK - Alle Ausführungspläne sind nur in Verbindung mit den gültigen Schal- und Bewehrungsplänen des Statikers zu verwenden. Die Angaben der Statiker bzw. Fachingenieure sind verbindlich und haben gültig und ersetzen den eigenständen Angaben. Dehnungsfugen sind nach Angabe des Tragwerksplaners auszuführen.
Der Ausführende ist verpflichtet, den Auftraggeber auf etwaige Unstimmigkeiten der Ausführungsunterlagen hinzuweisen (VOB/B § 4.3).

BRANDSCHUTZ - Alle Ausführungspläne sind nur in Verbindung mit dem gültigen Brandschutzkonzept und den dazugehörigen Brandschutzplänen gültig. Außerdem sind die ergänzenden Angaben in den Detailplänen zu beachten.

SCHALLSCHUTZ - Alle Ausführungspläne sind nur in Verbindung mit dem gültigen Nachweis des Schallschutzes gültig.

WÄRMESCHUTZ - Alle wärmedämmtragenden Bauteile zwischen beheiztem und unbeheiztem Bereichen bzw. Außenluft / Erdreich müssen die vorgaben des Mindestwärmeschutzes gemäß DIN 4108-2: 2013-02 sowie die sich aus der EnEV 71 ab 07.01.2016 bzw. aus möglichen Förderprogrammen ergebenden Anforderungen erfüllen. Die Nachweise müssen vor Ausführung der Bauteile vom Auftragnehmer bei der gegebenenfallsvorlage 2016_ Rüm ig-baustyle GmbH & Co. KG ingenieurbüro für angewandte Bauphysik gültig.

IN	DATUM	ÄNDERUNGEN	BEARB.
02	26.06.2026	Angaben Statik ergänzt	NL
01	06.02.2026	Angaben Geländer ergänzt	NL
	01.09.2025	Freigabe	NL

Plancoderung
FEL 2026-06-26 2ECK WP 124_02_Treppenschnitt

± 0,00 = 506,70 m üNN (HINWEIS **HÖHENBEZUG** NICHT NHN!)
Bauteil E: + 1,955 = OK FFB EG = 508,655 m üNN
(Neubau: + 1,20 = OK FFB EG = 507,90 m üNN)

Vorhaben
1100 · FEL - Feldmochinger Straße 7, 80992 München
FEL Neubau für Grundschule IBSM sowie Neubau und Umbau für Kindertageseinrichtung IKC
Feldmochinger Straße 7, 80992 München
Flurnummer : 1039, 1033/3, 1033/5

Auftraggeber
International Bilingual School Munich gemeinnützige GmbH (IBSM) und International Kids Campus GmbH (IKC), je vertreten durch GF Rainer Eckert
Fürstenrieder Straße 267
81377 München

Planersteller
2_ECK Architekten
Leischik und Bambitz GmbH
Leipziger Str. 13 B
01067 Dresden
Tel: 0351- 486 166 0
e-mail: lindner@2-eck.com

Planinhalt
FEL 2026-06-26 2ECK WP 124_02_Treppenschnitt

Plannummer

Projektstadium	Datum	Blattgröße	Maßstab	Planersteller
Ausführungsplanung	26.06.26	1189x594	1:20	NL

Dateiname: 1100_FEL_D_2Ex-ex-ex_B_LP48.pln